


























Ver tema anterior :: Ver tema siguiente

Autor	Mensaje
<p><b>pablofm</b></p>  <p>Registrado: 17 Dic, 2008 Mensajes: 55</p>	<p>Publicado: 22 Mar, 2009 - 14:05 <b>Asunto:</b> luz+ funda de sony, que hacer si se ve borroso </p> <p>hola!</p> <p>Ya indique en otro post que compre esta luz, pero no acabé muy contento por la calidad de visión, bueno, pues la he solucionado poniendo un limpiador de muebles graso, de esta manera la rugosidad de el lado que está mas pegado a la pantalla, desaparece. No entiendo porqué no ponen los dos lados igual. A la larga no se si funcionará esta chapuza xq se irá secando o algo supongo.</p> <p>saludos</p> <p> </p>
<p><b>Volver arriba</b></p> <p><b>lilife68</b></p> <p>Registrado: 25 Nov, 2008 Mensajes: 27</p>	<p>Publicado: 22 Mar, 2009 - 14:54 <b>Asunto:</b> </p> <p>Gracias lo probaré, 😊 .</p> <p> </p>
<p><b>pablofm</b></p>  <p>Registrado: 17 Dic, 2008 Mensajes: 55</p>	<p>Publicado: 23 Mar, 2009 - 01:16 <b>Asunto:</b> </p> <p>otra cosa antes de que pruebes que me acabe de acordar!! yo puse unas gomitas en los bordes de la plataforma , porque si no, la plataforma de la luz puede ponerse en contacto con la pantalla del lector y se puede hacer un pringue!!</p> <p> </p>
<p><b>Volver arriba</b></p> <p><b>lilife68</b></p> <p>Registrado: 25 Nov, 2008 Mensajes: 27</p>	<p>Publicado: 23 Mar, 2009 - 22:24 <b>Asunto:</b> </p> <p>¿Dá resultado?. Es que todavía no lo he probado, me dá miedo ...</p> <p> </p>
<p><b>pablofm</b></p>  <p>Registrado: 17 Dic, 2008 Mensajes: 55</p>	<p>Publicado: 24 Mar, 2009 - 00:49 <b>Asunto:</b> </p> <p>sisi te lo aseguro, si no, no habria puesto el post, haz una prueba... pon el liquido en una parte de la pantalla para q veas la diferencia.</p> <p>La verdad q estoy indignado que con el precio q tiene esta luz, tenga no q estar con este tipo de chapuzas para poder ver bien.</p> <p> </p>
<p><b>Volver arriba</b></p> <p><b>tempvs</b></p>  <p>Registrado: 29 Abr, 2008 Mensajes: 58</p>	<p>Publicado: 24 Mar, 2009 - 10:54 <b>Asunto:</b> </p> <p>Pablo, puedes ser mas concreto en que tipo de limpiador "graso" tipo ceras o pronto ??? porfa que tengo esa luz y me pasa lo mismo.... 😊😊</p> <p>Saludos, Tempvs 😊</p> <p><b>Pasaos por el Blog de mi madre!!!</b> <a href="http://elblogdenieves.over-blog.es/">http://elblogdenieves.over-blog.es/</a></p> <p> </p>
<p><b>Volver arriba</b></p> <p><b>pablofm</b></p>  <p>Registrado: 17 Dic, 2008 Mensajes: 55</p>	<p>Publicado: 24 Mar, 2009 - 13:18 <b>Asunto:</b> </p> <p>sip, eso mismo, yo uso limpiador de muebles de mercadona, pero cualquier que haga una película grasa debe mejorar la visión</p> <p> </p>
<p><b>Volver arriba</b></p> <p><b>lilife68</b></p> <p>Registrado: 25 Nov, 2008 Mensajes: 27</p>	<p>Publicado: 24 Mar, 2009 - 15:04 <b>Asunto:</b> </p> <p>Lo acabo de probar, !funciona! 😊😊😊😊😊😊</p> <p> </p>
<p><b>Volver arriba</b></p> <p><b>lga1</b></p>	<p>Publicado: 25 Mar, 2009 - 11:57 <b>Asunto:</b> </p> <p>La verdad es que esperaba que la luz funcionara mejor de lo que es realidad es decepcionante</p>

Registrado: 01 Oct, 2008  
Mensajes: 24

[Volver arriba](#)

La verdad es que esperaba que la luz funcionara mejor de lo que en realidad es, oceptiona un poco.

No recomiendo comprarla a no ser que leer por la noche sin encender la luz sea un problema de estado (o de divorcio)

[perfil](#) [mp](#)

**lulus**

Publicado: 23 Abr, 2009 - 13:00 **Asunto:**

[citar](#)

Registrado: 20 Abr, 2009  
Mensajes: 7

[Volver arriba](#)

¿ y no quedan rafagas en la pantalla ni se ve emborronado? ¿dura mucho esa capa grasa o hay que ponersela cada vez que quieras usarlo? yo es que he pedido este accesorio antes de leer este post y lo estoy esperando que llegue, y la verdad me he quedado un poco parada con lo que comentais, con el precio que tiene tendria q ser una maravilla...

[perfil](#) [mp](#)

**lilife68**

Publicado: 24 Abr, 2009 - 09:32 **Asunto:**

[citar](#)

Registrado: 25 Nov, 2008  
Mensajes: 27

[Volver arriba](#)

No te alarmes, haz lo del limpiamuebles, !es mano de santo!. Yo de momento sólo le he dado una vez y va de maravilla.

[perfil](#) [mp](#)

**pablofm**

Publicado: 25 Abr, 2009 - 00:29 **Asunto:**

[citar](#)



Registrado: 17 Dic, 2008  
Mensajes: 55

[Volver arriba](#)

Yo le doy el limpia muebles alomejor cada semana,10 días, también se pegan muchos fiscos de polvo y eso a la larga se hace pesado al leer , Si ya lo tienes no te preocupes, lo verás de lujo con este pequeño truco

[perfil](#) [mp](#)

**lulus**

Publicado: 25 Abr, 2009 - 12:44 **Asunto:**

[citar](#)

Registrado: 20 Abr, 2009  
Mensajes: 7

[Volver arriba](#)

Me lleo ayer y le puse el producto que decis, y la verdad es que se ve muy bien, la pantalla iluminada pero sin reflejos, y se lee muy claro, no hace daño a la vista.Muchas gracias por todos estos trucos.

[perfil](#) [mp](#)

Mostrar mensajes anteriores:

[nuevo tema](#)

[publicar respuesta](#)

[Índice del Foro](#) [La web de los lectores electrónicos -> Sony](#) Todas las horas son GMT + 1 Hora  
[Reader](#)

Página 1 de 1